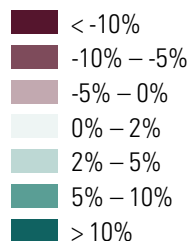
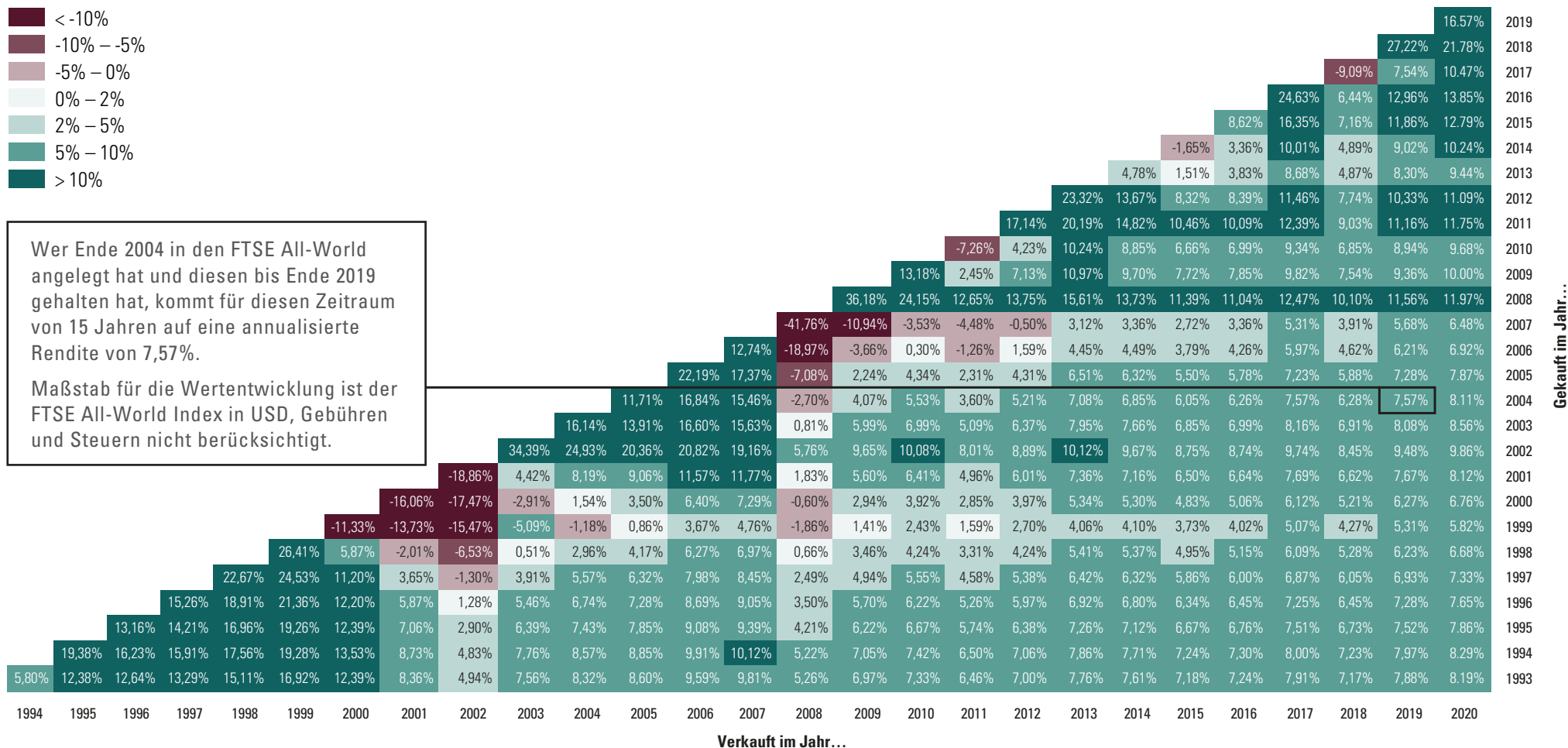


Das FTSE All-World Renditedreieck



Wer Ende 2004 in den FTSE All-World angelegt hat und diesen bis Ende 2019 gehalten hat, kommt für diesen Zeitraum von 15 Jahren auf eine annualisierte Rendite von 7,57%.

Maßstab für die Wertentwicklung ist der FTSE All-World Index in USD, Gebühren und Steuern nicht berücksichtigt.



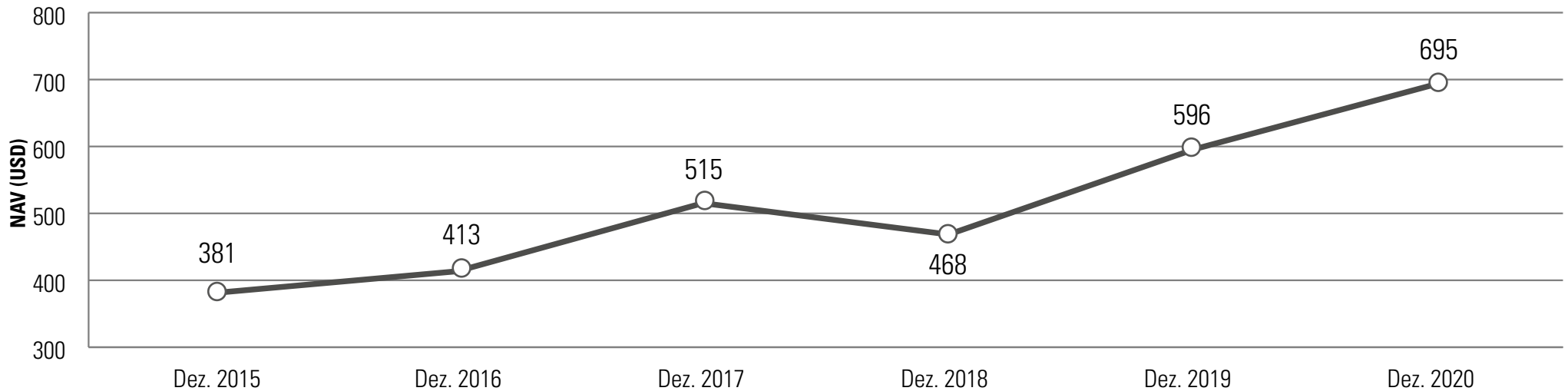
Der Wert von Anlagen und die daraus resultierenden Erträge können steigen oder fallen, und Anleger können Verluste auf ihre Investitionen erleiden. Die Wertentwicklung der Vergangenheit ist kein verlässlicher Indikator für künftige Erträge.

Quelle: Vanguard, nur für illustrative Zwecke. Daten: Bloomberg, annualisierte Wertentwicklung des FTSE All-World Index seit Auflegung 1993, Stand Dezember 2020, jährliche Aktualisierung.

Wichtige Hinweise

Die Informationen in diesem Dokument sind weder eine Empfehlung oder Aufforderung zum Kauf oder Verkauf von Anlagen noch stellen sie eine Rechts-, Steuer- oder Anlageberatung dar. Die Performance eines Index ist keine exakte Darstellung einer bestimmten Geldanlage, da Sie nicht direkt in einen Index investieren können. Diese Leistungszahlen werden in US-Dollar berechnet, und die Rendite kann aufgrund von Währungsschwankungen steigen oder sinken.

FTSE All-World 5-Jahres Performance



Rendite (USD) %

	2015	2016	2017	2018	2019	2020
NAV (USD)	380.67	413.48	515.3	468.45	595.96	694.74
In Prozent	-1.65	8.62	24.63	-9.09	27.22	16.57

Der Wert von Anlagen und die daraus resultierenden Erträge können steigen oder fallen, und Anleger können Verluste auf ihre Investitionen erleiden. Die Wertentwicklung der Vergangenheit ist kein verlässlicher Indikator für künftige Erträge.

Quelle: Vanguard, nur für illustrative Zwecke. Daten: Bloomberg, annualisierte Wertentwicklung des FTSE All-World Index 2015-2020, Stand Dezember 2020, jährliche Aktualisierung. Die Performance wurde in US-Dollar berechnet, und die Rendite kann aufgrund von Währungsschwankungen steigen oder fallen.

Wichtige Hinweise

Die Informationen in diesem Dokument sind weder eine Empfehlung oder Aufforderung zum Kauf oder Verkauf von Anlagen noch stellen sie eine Rechts-, Steuer- oder Anlageberatung dar. Die Performance eines Index ist keine exakte Darstellung einer bestimmten Geldanlage, da Sie nicht direkt in einen Index investieren können. Diese Leistungszahlen werden in US-Dollar berechnet, und die Rendite kann aufgrund von Währungsschwankungen steigen oder sinken.

Zu den Unternehmen der London Stock Exchange Group gehören FTSE International Limited ("FTSE"), Frank Russell Company ("Russell"), MTS Next Limited ("MTS") und FTSE TMX Global Debt Capital Markets Inc. ("FTSE TMX"). Alle Rechte vorbehalten. "FTSE", "Russell", "MTS", "FTSE TMX" und "FTSE Russell" sowie andere Dienstleistungs- und Handelsmarken im Zusammenhang mit den Indizes von FTSE oder Russell sind Handelsmarken der Unternehmen der London Stock Exchange Group und werden von FTSE, MTS, FTSE TMX und Russell unter Lizenz verwendet. Alle Informationen werden nur zu Informationszwecken aufgeführt. Die Unternehmen der London Stock Exchange Group und die Lizenzgeber übernehmen keine Verantwortung und keine Haftung für Fehler oder Verluste, die durch die Verwendung dieser Publikation entstehen. Die Unternehmen der London Stock Exchange Group und die Lizenzgeber enthalten sich jeder impliziten oder expliziten Behauptung, Vorhersage, Gewährleistung oder Stellungnahme sowohl in Bezug auf die Ergebnisse, die durch die Nutzung der FTSE oder Russell Indizes erzielt werden können, als auch die Tauglichkeit oder Eignung der Indizes für jedweden Zweck, zu dem sie herangezogen werden könnten. Herausgegeben von Vanguard Asset Management, Limited, das im Vereinigten Königreich von der Financial Conduct Authority zugelassen wurde und reguliert wird. Im EWR herausgegeben von der Vanguard Group (Ireland) Limited, die in Irland von der Central Bank of Ireland reguliert wird.

© 2021 Vanguard Group (Ireland) Limited. Alle Rechte vorbehalten.

Connect with Vanguard®
global.vanguard.com

Vanguard